



UN

TUT Navette


Tut


















Direction: Gare Sncf / Gare  
SNCF

## Timetable

	<b>Gare Sncf</b> TULLE
	<b>Parking relais médiathèque</b> TULLE
	<b>Pont Dunant</b> TULLE
	<b>Av. Victor Hugo</b> TULLE
	<b>Pont de La Barriere</b> TULLE
	<b>Quai Gabriel Péri</b> TULLE
	<b>Place Carnot</b> TULLE
	<b>Place Schorndorf</b> TULLE
	<b>Cinéma</b> TULLE
	<b>Citéa</b> TULLE
	<b>Entrée de L'Auzelou</b> TULLE
	<b>Rue des écoles</b> TULLE
	<b>Place Marcel Paul</b> TULLE
	<b>Rue des écoles</b> TULLE
	<b>Entrée de L'Auzelou</b> TULLE



	<b>Parking St-Pierre</b> TULLE
	<b>Gambetta</b> TULLE
	<b>Cathédrale</b> TULLE
	<b>Préfecture</b> TULLE
	<b>Cathédrale</b> TULLE
	<b>Place Jean Tuvé</b> TULLE
	<b>Place Martial</b>
	<b>Brigouleix</b> TULLE
	<b>Parking Mermoz</b> TULLE
	<b>Av. Alsace Lorraine</b> TULLE
	<b>Centre Culturel et Sportif (C.C.S.)</b> TULLE
	<b>Tour de Souilhac</b> TULLE
	<b>Rue du 9 juin 1944</b> TULLE
	<b>Tour de Souilhac</b> TULLE
	<b>Gare Sncf</b> TULLE